

COMMUNE DE SORGUES (84)

PREMIERS ÉLÉMENTS DE DIAGNOSTIC

Hélène Dumesnil, Observatoire Régional de la Santé Paca

Benoît Saugeron, Comité Régional d'Education pour la Santé

15 juin 2015



OBSERVATOIRE REGIONAL DE LA SANTE
PROVENCE-ALPES-CÔTE D'AZUR



Comité régional
d'éducation pour la santé
PROVENCE-ALPES-CÔTE D'AZUR

Région



Provence-Alpes-Côte d'Azur

Le diagnostic de territoire

■ Objectifs

- mettre en évidence les spécificités, freins/leviers du territoire
- identifier les besoins des habitants et des professionnels de santé

■ Diagnostic à partir des statistiques disponibles

- analyse d'indicateurs statistiques issus de SIRSéPACA, recherche documentaire (ORS Paca)
- état des lieux prévention/ETP (CRES Paca)

■ Confrontation avec l'expérience des acteurs locaux

Le territoire

Sorgues, une commune avec de nombreux atouts

- **Commune située dans l'ouest du Vaucluse, entre Avignon et Orange**
- **7^e ville du département en nombre d'habitants en 2012**
- **De nombreux atouts**
 - position stratégique
 - bonne accessibilité
 - niveau d'équipement (pôle supérieur de services)

Une commune attractive sur le plan économique

- **1 089 entreprises recensées dans la commune au 1^{er} janvier 2013, représentant 8 276 emplois**
 - secteurs les plus représentés : commerces/transport/services et construction
- **10 zones d'activité (750 Ha) localisées pour la majorité en entrée de ville**
- **Davantage de nouvelles entreprises en 2013 à Sorgues (+ 18,2 %) qu'en Paca (14,9 %)**
- **Une forte mobilité domicile-travail**
 - 64,5 % des actifs habitant Sorgues n'y travaillent pas

Plus d'1 ménage sur 2 propriétaire de son logement

- 7 534 logements en 2011
- 55,7 % des ménages sont propriétaires de leur logement (Paca : 58 %)
- Plus d'1 logement sur 2 (58,2 %) est une maison individuelle (Paca : 42,7 %)
- La proportion de logements en HLM est presque 2 fois plus importante à Sorgues (18,3 %) qu'en Paca (11,4 %)

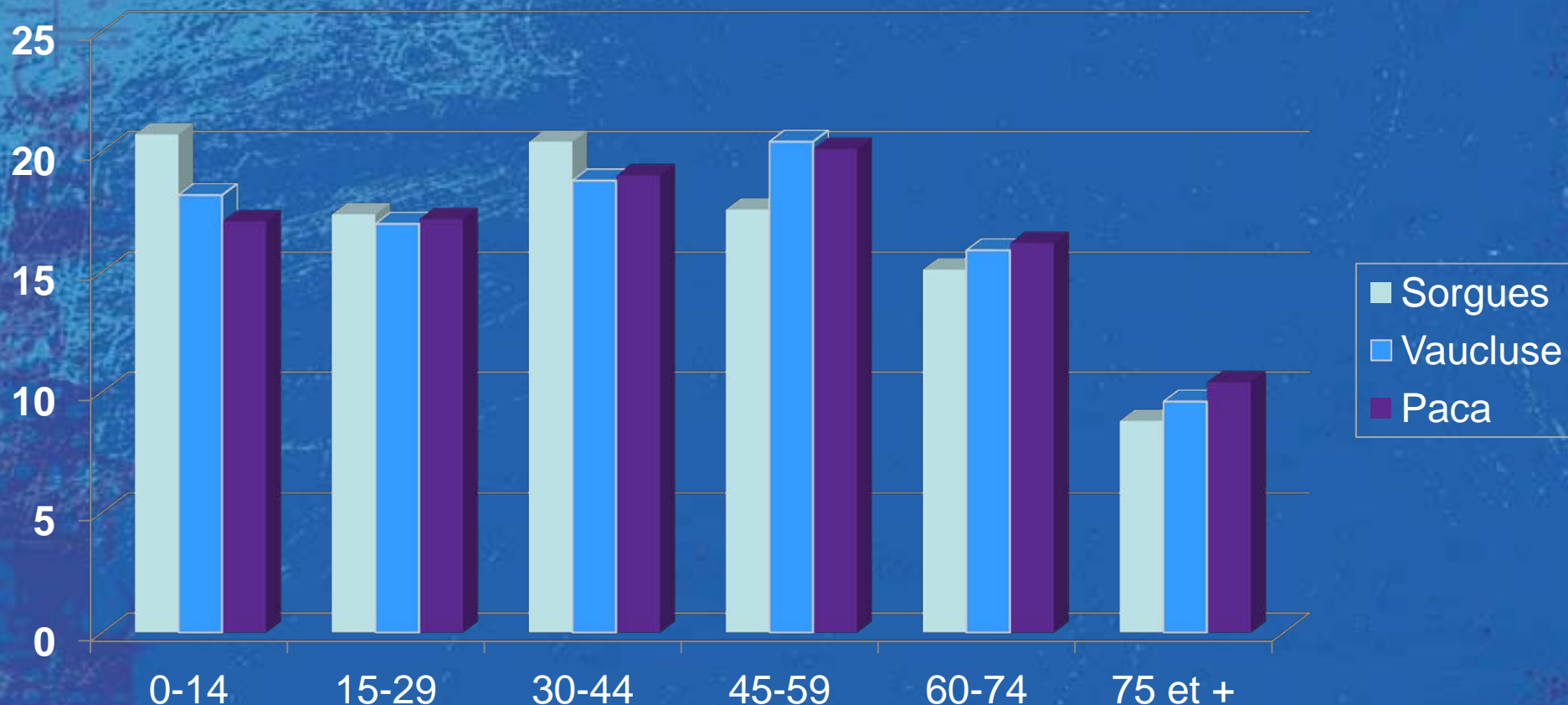
La population

Une densité de population élevée

- 18 473 habitants en 2012
- Une commune très densément peuplée (553 habitants / km² vs 153 dans le 84, 157 en Paca)

	Sorgues	Vaucluse	Région Paca
Taux annuel moyen de variation de la pop 2007-2012	- 0,05 %	+ 0,30 %	+ 0,29 %
▪ solde naturel	+ 0,58 %	+ 0,38 %	+ 0,27 %
▪ solde migratoire	- 0,63 %	- 0,08 %	+ 0,02 %

Une population jeune



- Près de 5 000 habitants de moins de 20 ans en 2011
- Proportion d'enfants et de personnes âgées (60-74 ans) en hausse entre 2006 et 2011

Une population importante de familles à Sorgues

- Plus de 3 000 familles avec enfants recensées à Sorgues en 2012 (41,4 % des ménages)
- Proportion élevée de familles monoparentales (25,5 vs 26,8 %) et de familles nombreuses (10,4 vs 8 %)
- 8,5 % de la population est de nationalité étrangère (Vaucluse : 6,9 % / Paca : 6,4 %)
- 39,4 % de personnes âgées de 75 ans ou plus vivent seules (Paca : 38,7 %)

Une population moins qualifiée qu'en Paca, avec des difficultés d'accès à l'emploi

- Plus de personnes sans aucun diplôme (29,2 %) que dans le département (21,1 %) et la région (18,4 %)
- Des spécificités au sein de la population active :
 - plus d'ouvriers (30,3 %) qu'en Paca (19,5 %)
 - 2 fois moins de cadres supérieures (6,2 vs 14,2 %)
- Un taux de chômage élevé chez les hommes (16,8 vs 12,8 %) et les femmes (18,9 vs 14,9 %) en 2011
- 39,5 % des 15-24 ans au chômage en 2011 (Vaucluse : 32,3 % / Paca : 29,3 %)

Une situation sociale moins favorable qu'en Paca

- Un revenu fiscal médian en 2011 (16146 €) inférieur aux moyennes départementale (17335 €) et régionale (19059€)
- Plus d'1 ménage sur 2 (51,7 %) était non imposable en 2011 (84 : 49,4 % / Paca : 44,6 %)
- Près d'1 habitant sur 4 (22,9 %) dispose de bas revenus (Paca : 16,7 %)
- Des bénéficiaires de prestations sociales un peu plus nombreux qu'en Paca
 - 10,1 % de bénéficiaires de la CMU en 2014 (Paca : 9,5 %)
 - 10,3 % de personnes couvertes par le RSA (Paca : 8 %) en 2012
 - 25,6 % des allocataires ont des revenus dépendant pour au moins 50 % des allocations (Paca : 25,7 %) en 2012

L'état de santé de la population

Une surmortalité observée pour différentes causes de décès

- 150 décès par an en moyenne sur 2007-2011 (toutes causes confondues), dont 35 de façon prématurée
- Surmortalité prématurée par rapport à Paca (+ 23,1 %)
- Surmortalité par rapport à Paca pour différentes causes de décès :
 - pathologies cardiovasculaires (+ 14,9 %)
 - cancers (+14,4 %) dont cancer du colon rectum (+ 54,4 %) et cancer du poumon chez les femmes (+ 60,9 %)

Une problématique liée aux maladies chroniques sur le territoire

- 2 990 assurés (19,2 %) bénéficiaires d'une Affection Longue Durée en 2014, plus qu'en Paca (16,8 %)
- Plus de nouvelles entrées en ALD en 2011-2012 à Sorgues qu'en Paca (+ 28,6 %)
 - AVC (+ 50 %), affection psychiatrique (+ 30 %), diabète (+35 %), insuffisances cardiaques (+ 26 %), maladies coronaires (+ 26 %)
- Prévalence de diabète traité élevée en 2013 (7,3 vs 5,7 %)
- Recours à au moins un médicament psychotrope dans l'année comparable à la moyenne régionale (19,4 vs 19,1 %) en 2013

L'offre de prise en charge

Une commune sous-dotée en offre de soins de premier recours

	Nb Sorgues	Evolution 2011-2014	Densité Sorgues	Densité Vaucluse	Densité Paca
MG	12 (2 cabinets secondaires)	↘ -3	65,9/100 000	100,7/100000	115/100000
- dont > 55 ans	10		83,3 %	58,3 %	52,9 %
Infirmiers	31	↘ -1	170,1/100 000	183,9/100000	236,1/100000
Masseurs kiné	25	↗ +5		114/10000	137,9/100000
Chir. dentistes	8	=		60,7/100000	77/100000
Orthophonistes	5	=		28,4/100000	35,2/100000
Sages femmes	1	=		33,6/100000	33,3/100000
Pédicures	2	=		17,9/100000	20/100000
Pharmacies	7	=		38,4/100000	40,7/100000

- Zone classée à risque en terme de démographie médicale par l'ARS Paca
- 1 centre dentaire et optique mutualiste
- Activité élevée des MG (4 824 actes en moyenne en 2013, 4 111 en Paca)

Une commune sous-dotée pour certaines spécialités

- **32 médecins spécialistes libéraux installés fin 2014**
 - densité de 173 spécialistes/100 000 habitants (Paca : 128,4)
 - dont 21 \geq 55 ans (66 % / Paca : 56 %)
 - seuls 14 exercent en secteur 1 (44 % / Paca : 58 %)
- **La majorité d'entre eux font des vacations à la clinique Capiro Fontvert (n=20)**
- **Seuls une dizaine ont un cabinet libéral**
 - 2 cardiologues, 1 dermato, 1 gastro, 2 gynéco, 1 ophtalmo, 1 pédiatre, 1 psychiatre, 1 ORL, 4 radiologues
- **Absence d'endocrinologue, commune à priori sous-dotée en gynécologie, pédiatrie et psychiatrie**

Une clinique chirurgicale et un tissu médico-social important à Sorgues

- A moins de 30 mn de deux centres hospitaliers publics disposant de services d'urgences (Avignon/Orange)
- 1 clinique chirurgicale à Sorgues : Capiro Fontvert
- Des structures médico-sociales présentes dans la commune :
 - SSIAD (82 places)
 - CMP et CMPP adultes et enfants, hôpital de jour
 - EHPAD Aimé Pêtre (95 places), foyer logement le Ronquet (71 places), maison de retraite domaine de guerre (18 places)
 - Foyer la Peyrarde-IME l'Olivier pour les enfants avec un handicap
 - CMS du Conseil Général

Comportements de recours à la prévention

Des comportements de recours aux soins similaires à ceux observés en Paca

- **Près de 3 assurés sur 4 ont consulté un MG au moins une fois dans l'année en 2013 (73,4 vs 72,8 %)**
 - fréquence de recours au MG : 5 fois par an en moyenne (Paca : 5,3)
 - consommation intra-zone relativement faible (64,2 vs 72,7 %)
- **Un recours aux spécialistes variable selon les spécialités**
 - recours au pédiatre un peu supérieur à Paca (27,3 vs 26,1 %)
 - recours au psychiatre presque 2 fois moins fréquent (2,1 vs 4,1 %)
 - recours au chirurgien dentiste en dessous de la moyenne régionale (34 vs 37,4 %)

Des parcours de soins relativement homogènes

	Hospitalisations complètes	Hospitalisations ambulatoires	Total
Hospitalisations en 2013	5 293	5 195	10 488
Taux d'hospitalisation	69,2 /1000 (Paca : 66,4)	33,8/1000 (Paca : 37,8)	

Source : PMSI MCO 2013

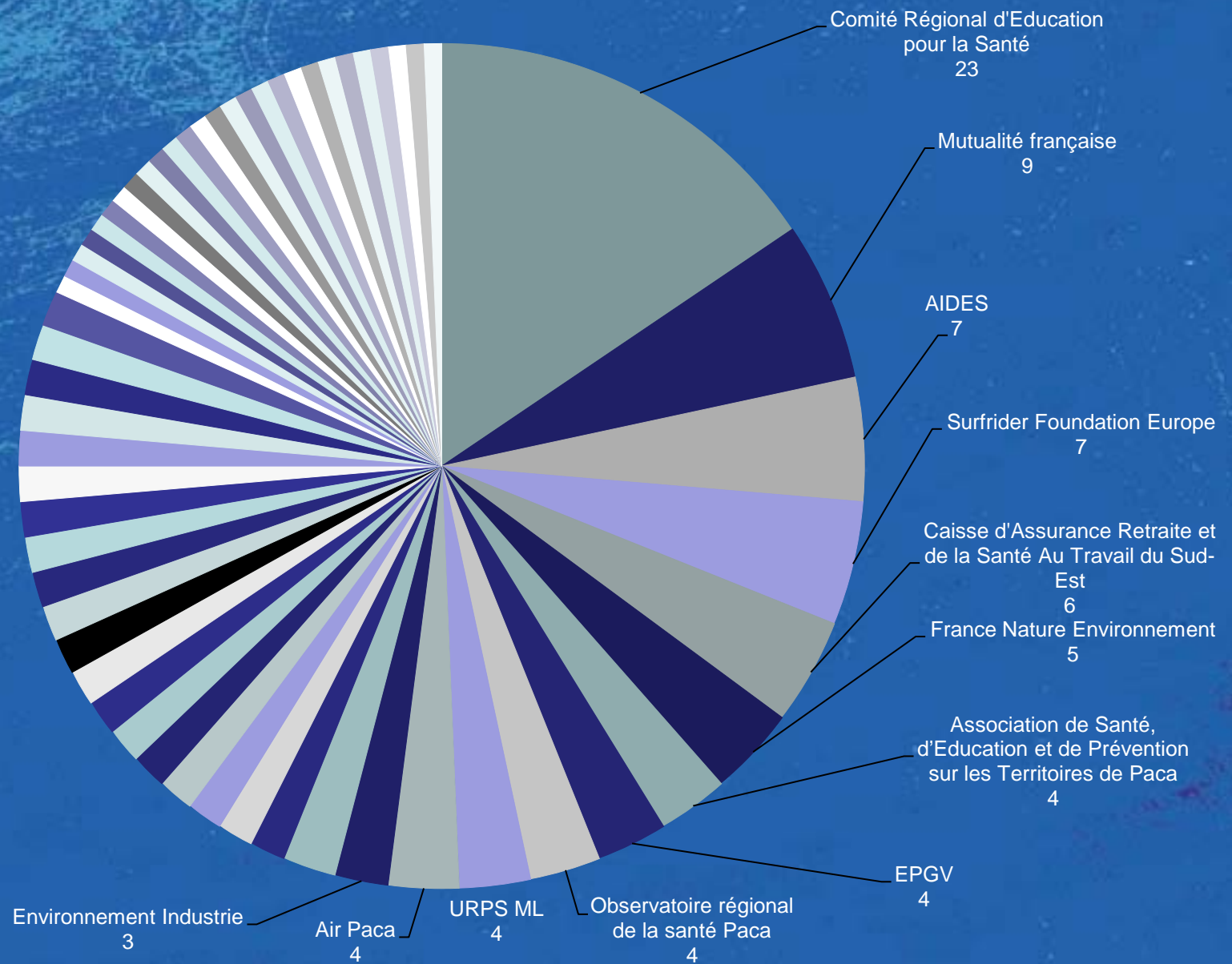
- Environ 2 hospitalisations complètes sur 3 et la quasi-totalité des hospitalisations en ambulatoire ont lieu à Avignon
- Plus d'1 hospitalisation sur 3 a lieu dans le secteur privé

Un recours à la prévention variable selon les groupes de population

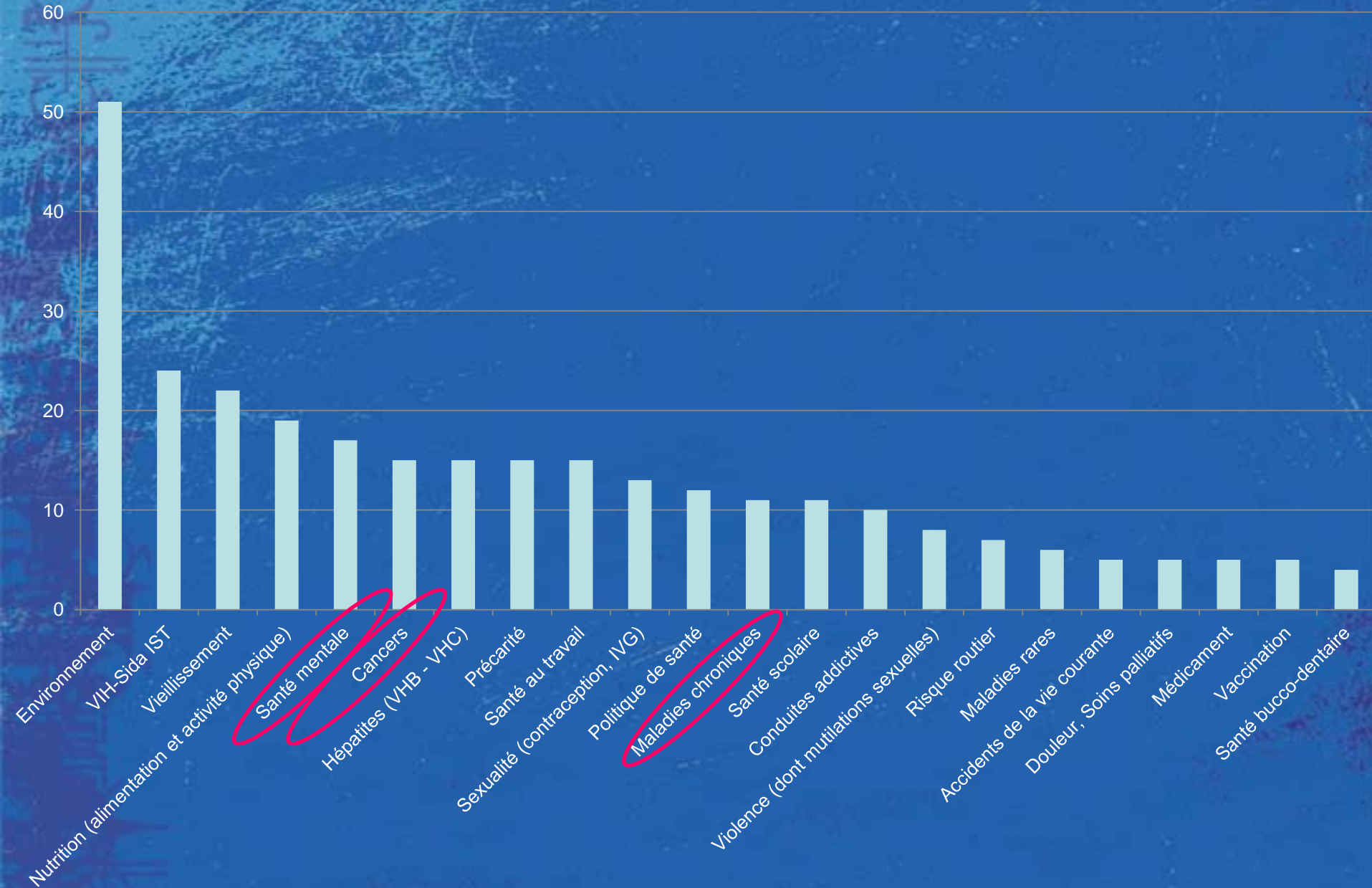
- 40 % des enfants âgés de 6 ans ont réalisé un bilan de prévention buccodentaire en 2012 (Paca : 43 %)
- Près d'1 personne âgée de 75 ans ou plus (45,5 %) s'est faite vacciner contre la grippe en 2013 (Paca : 47,9 %)
- Plus d'1 femme sur 2 (54 %) a participé au dépistage organisé du cancer du sein en 2012-2013 (Paca : 37,1 %) – chiffre proche de la moyenne nationale

Etat des lieux de la prévention et l'éducation thérapeutique du patient

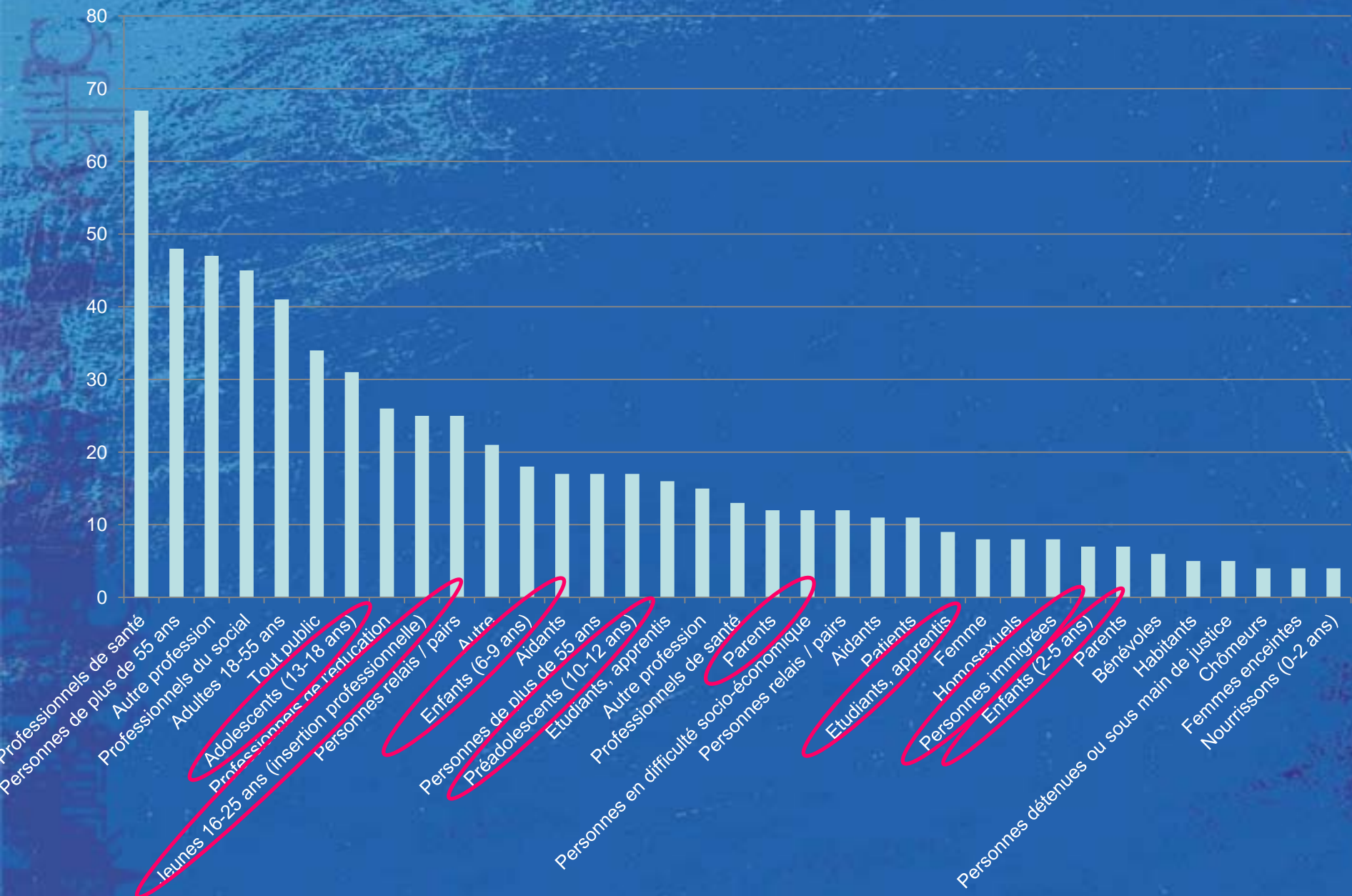
Les porteurs (actions régionales)



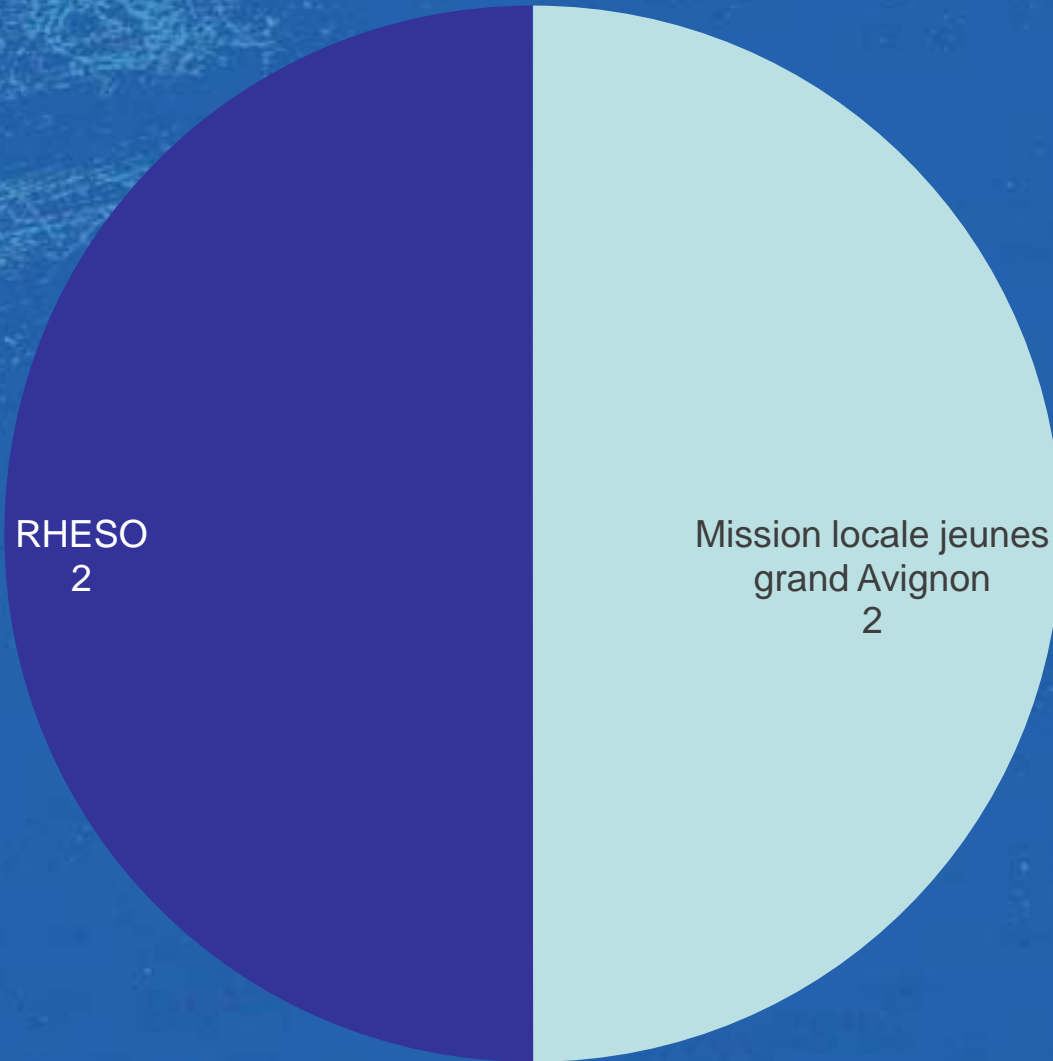
Les thématiques (actions régionales)



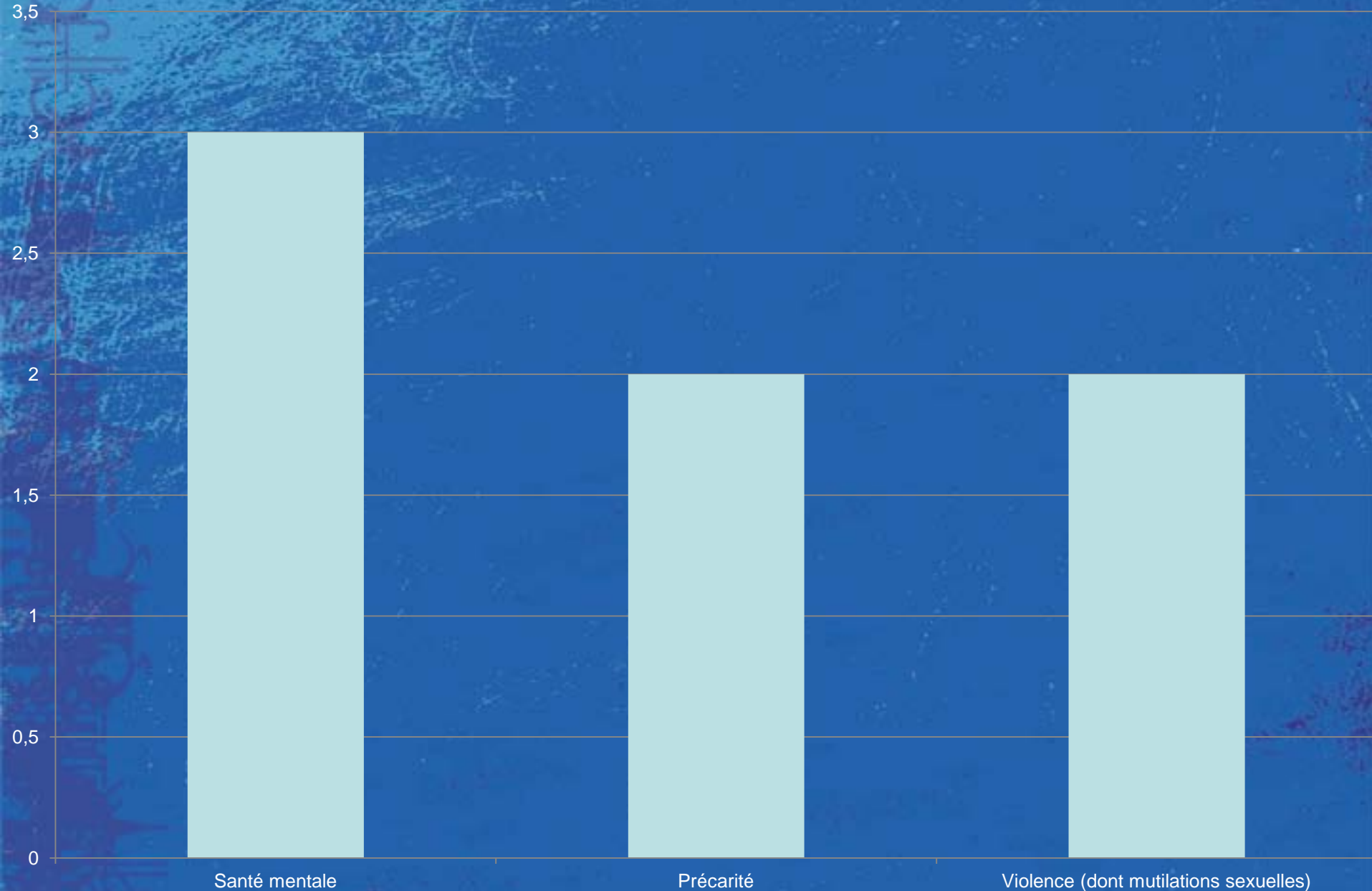
Les publics visés (actions régionales)



Les porteurs (actions locales)




Les thématiques (actions locales)



Les publics visés (actions locales)





Etat des lieux des programmes d'éducation thérapeutique

Une offre d'éducation thérapeutique du patient centrée sur l'hôpital et à l'extérieur

■ 8 programmes d'éducation thérapeutique du patient autorisée par l'ARS sur Avignon

- 4 programmes ambulatoire portés par :
 - la MSA (maladie cardiovasculaire)
 - le CES (Diabète T2)
 - le CH Henri Duffaut (Insuffisance cardiaque)
 - le CH Henri Duffaut (VIH)
- 2 programmes en hospitalisation portés par :
 - le CH Henri Duffaut (Diabète PI)
 - le CH Henri Duffaut (Insuffisance rénale)

■ 3 programmes d'éducation thérapeutique du patient autorisée par l'ARS sur Orange

- 3 programmes ambulatoire portés par :
 - le CH d'Orange (diabète T2 et BPCO)
 - l'association pour le Traitement de l'Insuffisance Rénale Chronique (IRC)

Conclusion

- Une population jeune, des publics vulnérables à prendre en compte
- Un territoire sous-doté en offre de premier recours, un accès à priori difficile à certaines spécialités
- Un déclin important de MG à moyen terme à anticiper
- Différentes problématiques de santé identifiées
 - pathologies cardio-vasculaires, cancers, diabète
- Un état de santé à priori relativement dégradé
 - actions de prévention à renforcer/développer sur les maladies chroniques, les cancers, la santé mentale
 - actions à destination des jeunes
 - programmes d'éducation thérapeutique en ville
- Une coordination des acteurs nécessaire