

CANTONS D'ANNOT, ENTREVAUX ET PUGET-THÉNIERS

PREMIERS ÉLÉMENTS DE DIAGNOSTIC



Hélène Dumesnil, Observatoire Régional de la Santé Paca
21 mai 2015



OBSERVATOIRE REGIONAL DE LA SANTE
PROVENCE-ALPES-CÔTE D'AZUR



Région



Provence-Alpes-Côte d'Azur

Le diagnostic de territoire

■ Objectifs

- mettre en évidence les spécificités, freins/leviers du territoire
- identifier les besoins des habitants et des professionnels de santé

■ Diagnostic à partir des statistiques disponibles

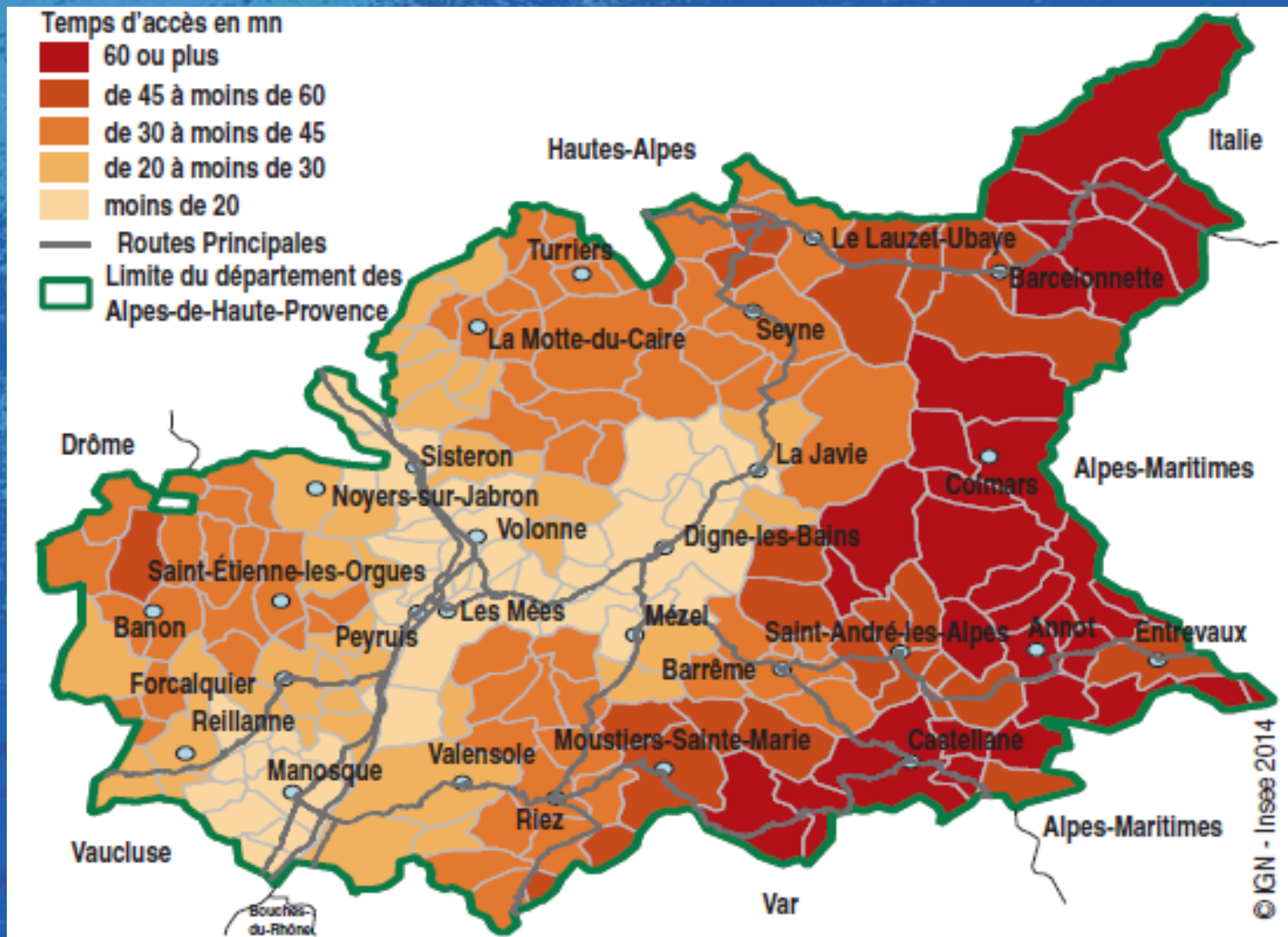
- analyse d'indicateurs statistiques issus de SIRSéPACA, recherche documentaire (ORS Paca)
- état des lieux prévention/ETP (CRES Paca)

■ Confrontation avec l'expérience des acteurs locaux

Le territoire

Un territoire rural avec des atouts et des contraintes pour la population

- **Principal atout : richesse environnementale, qualité du cadre de vie**
- **Une circulation difficile au sein du territoire**
 - routes étroites/sinueuses, temps de parcours importants (hiver ++)
 - territoire peu desservi par les transports en commun
- **Des bourgs-centres qui assurent les principaux services à la population et concentrent les emplois**
- **Eloignement des services et équipements de la gamme supérieure**



Temps d'accès moyen aux équipements de la gamme supérieure dans le département des Alpes de Haute-Provence

Sources : Insee, BPE 2013 - Recensement de la population 2011 - Distancier Metric

Une économie locale tournée vers le tourisme et l'agriculture

- 954 établissements actifs au 1^{er} janvier 2013, représentant 1 946 emplois
- 1 salarié sur 4 travaille à temps partiel (24,5 %), contre 1 sur 6 en Paca (Entrevaux : 35 %)
- Une économie touristique importante, marquée par la saisonnalité
 - activités de pleine nature, patrimoine, terroir
 - impact sur l'accès aux soins l'été?
- Une agriculture très présente sur le territoire
 - 18 % des entreprises, 4,3 % des emplois (Paca : 0,8 %)
 - risques professionnels importants

Plus de 40 % des logements du territoire sont des résidences secondaires

- 5474 logements en 2011, dont 2275 résidences secondaires (41,6 % / Paca : 17,3 %)
 - problème d'accès au logement pour les résidents permanents ?
- Près de 3 ménages sur 4 sont propriétaires de leur logement (04 : 62,9 %, Paca : 58 %)
- Plus de maisons individuelles (65 % vs 42,7 %) qu'en Paca, notamment dans le canton d'Annot (79 %)
- Une stabilité résidentielle importante

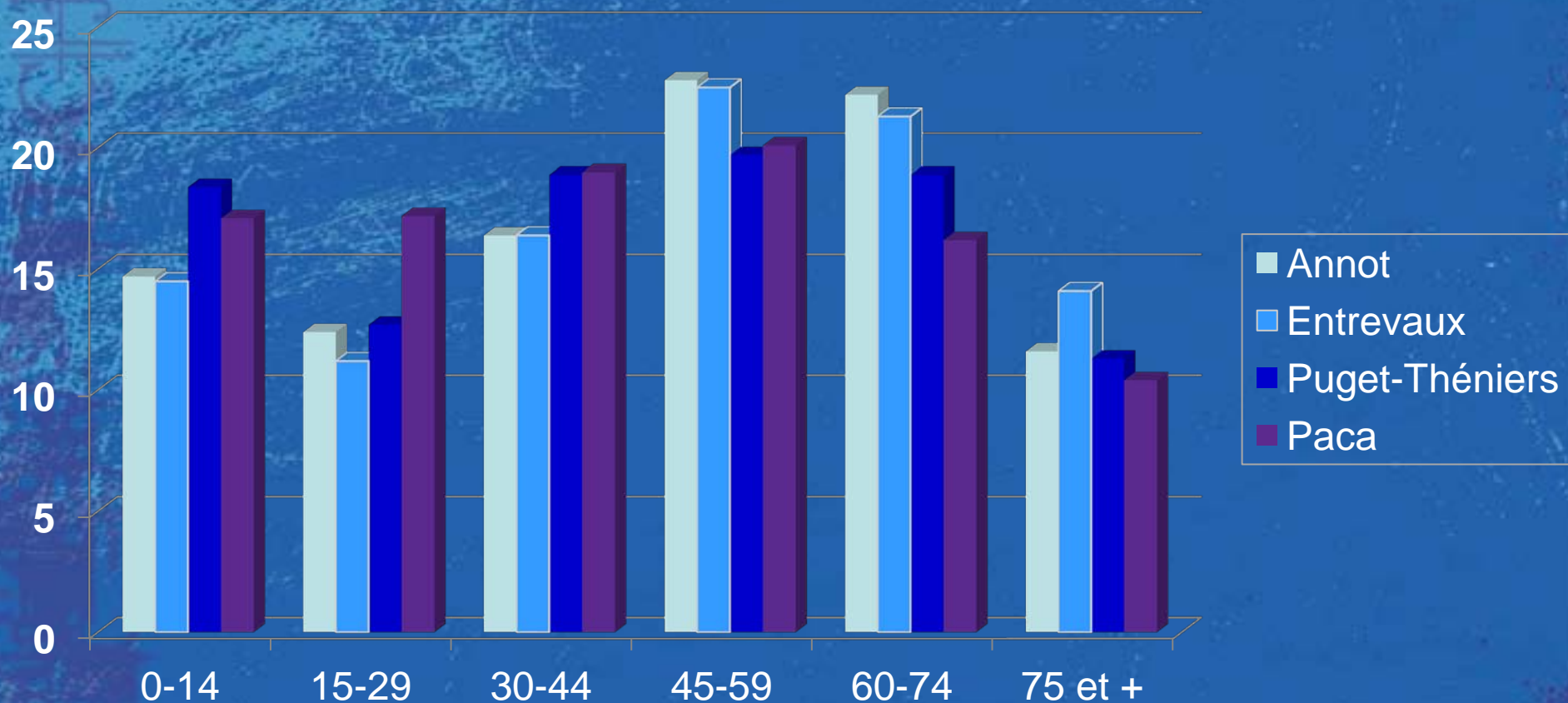
La population

Une croissance démographique positive liée à l'arrivée de nouveaux habitants

- **6 295 habitants en 2012**
 - Canton Annot n=1872, Canton Entrevaux n=1418, Canton Puget-Théniers n=3005
- **Une densité de population (11,2 hab. / km²) très faible (04 : 23 / Paca 157 hab. / km²)**
- **Une croissance démographique + élevée qu'en Paca**

	Canton d'Annot	Canton d'Entrevaux	Canton de Puget-T.	Région Paca
Taux annuel moyen de variation de la pop. 2007-2012	+ 0,51 %	+ 1,18 %	+ 0,8 %	+ 0,29 %
▪ solde naturel	- 0,38 %	- 0,64 %	- 0,62 %	+ 0,27 %
▪ solde migratoire	+ 0,89 %	+ 1,83 %	+ 1,42 %	+ 0,02 %

Une population âgée, notamment dans les cantons d'Annot et Entrevaux



■ 1315 habitants de moins de 20 ans, 2 038 personnes âgées de 60 ans et plus sur le territoire en 2011

Des ménages vulnérables à prendre en compte dans le canton d'Annot

- **Proportion plus élevée de familles monoparentales (30,9 %) qu'en Paca (26,4 %)**
 - 2/3 de ces familles sont considérées à bas revenus
- **Surreprésentation des ménages composés d'une seule personne (42 vs 35,9 %)**
- **Près de la moitié (48,4 %) des personnes âgées de 75 ans ou plus vivent seules (Paca : 38,7 %)**

Moins de chômage qu'en Paca

- **Moins de personnes sans diplôme (16,6 vs 18,4 %) et de diplômés du supérieur (7 vs 13,4 %) qu'en Paca**
- **Des spécificités au sein de la population active :**
 - plus d'agriculteurs, d'artisans commerçants, d'ouvriers qu'en Paca
 - 2 fois moins de cadres supérieurs
 - ↗ des cadres depuis 2006 dans les canton d'Entrevaux et Puget-T.
- **Un taux de chômage (10,2 %) inférieur à la moyenne régionale dans les 3 cantons en 2011**
 - y compris chez les jeunes de 15-24 ans (23,5 vs 29,3 %)
- **Moins de chômeurs longue durée également (20,9 %) qu'en Paca (35,2 %)**

Des revenus inférieurs à la moyenne régionale

- Un revenu fiscal médian largement inférieur à la moyenne régionale (19059 €) dans les 3 cantons (environ 16500 €)
- Plus d'1 ménage sur 2 (53,7 %) non imposable en 2011 (Paca : 44,6 %)
- Moins de personnes avec des bas revenus (12,4 %) qu'en Paca (16,7 %) dans les 3 cantons
- Moins de bénéficiaires de prestations sociales qu'en Paca
 - 2,5 fois moins de bénéficiaires de la CMU en 2014 (4,4 vs 9,5 %) et de personnes couvertes par le RSA (3,5 vs 8 %) en 2012
 - 19,3 % des allocataires ont des revenus qui dépendent au moins à 50 % des prestations sociales (Paca : 25,7 %)

L'état de santé de la population

Une problématique liée aux pathologies chroniques sur le territoire

- 84 décès par an en moyenne sur 2007-2011 toutes causes confondues, dont 14 de façon prématurée
- **Surmortalité par rapport à Paca par :**
 - pathologies cardiovasculaires (+ 50,8 %)
 - maladies endocriniennes (+79,3 %)
 - accidents de la vie courante (+ 79,2 %)
- 22,1 % des assurés sont bénéficiaires d'une Affection Longue Durée en 2014, plus qu'en Paca (17,9 %)
- Prévalence de diabète traité plus élevée qu'en Paca chez les femmes (5,9 vs 5,1 %) en 2013
- Consommation de psychotropes comparable à la moyenne régionale dans les 3 cantons

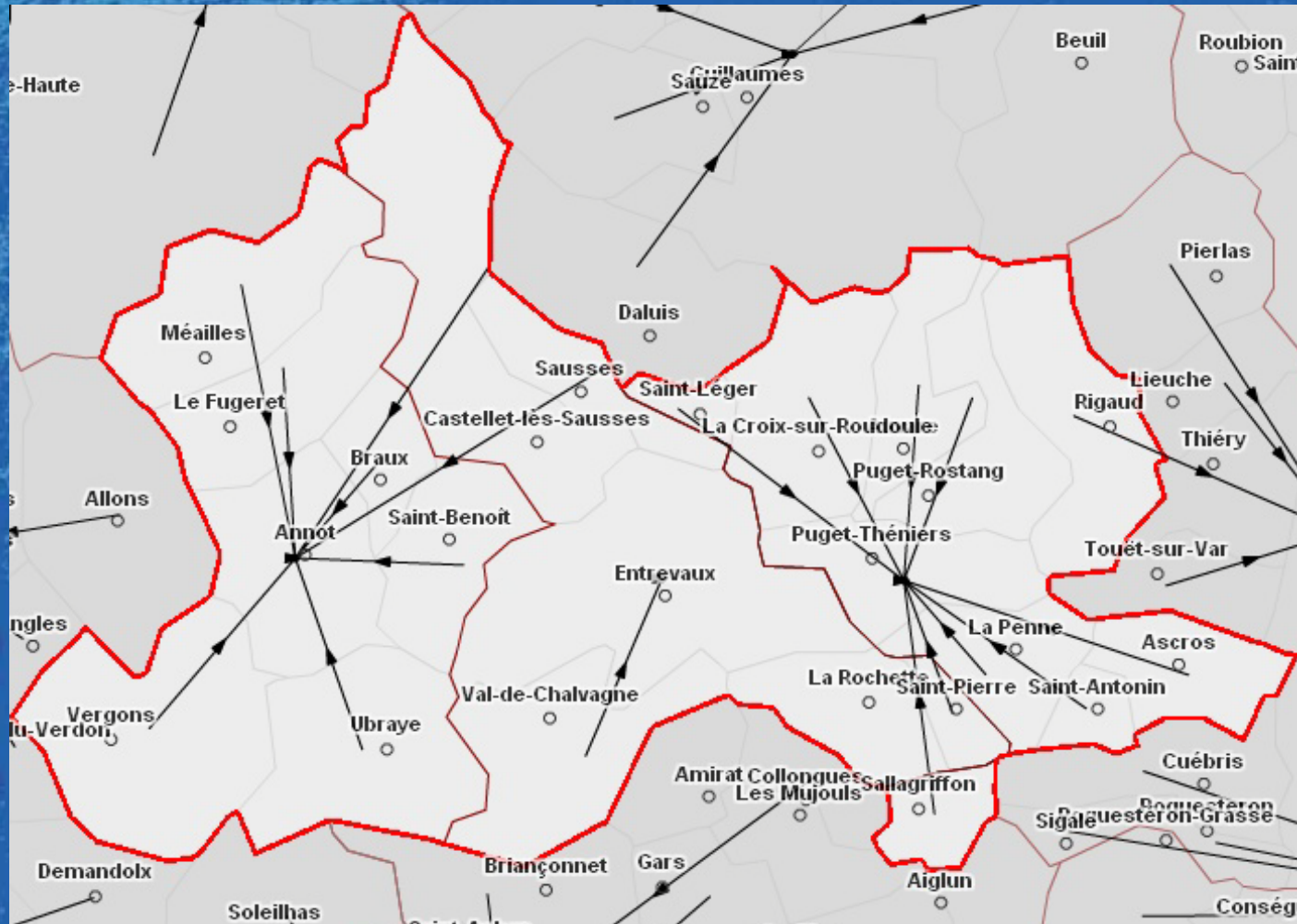
L'offre de prise en charge

Une offre de soins réduite et fragile

	Canton Annot	Canton Entrevaux	Canton Puget-T.	Densité territoire	Densité Paca
MG - dont > 55 ans	2 1	1 0	2 (↘) 2	79,4/100000	115/100000 52,9 %
Infirmiers	3		6 (↘)	143,4/100000	236,1/100000
Masseurs kiné	1 (↘)	1	4	95,6/10000	137,9/100000
Chir. dentistes	1		5 (↗)	95,3/100000	77/100000
Orthophonistes		1 (↗)	1 (↗)	31,8/100000	35,2/100000
Sages femmes					33,3/100000
Pédicures			3 (↗)	47,8/100000	20/100000
Pharmacies	1	1	1	47,8/100000	40,7/100000
Spécialistes					128,4/100 000

- Zone classée fragile en terme de démographie médicale par l'ARS Paca
- Des MG avec une forte activité dans les cantons d'Annot et Entrevaux
- Répartition inégale des professionnels entre les 3 cantons et en leur sein

Un rayonnement cantonal des MG



Pôle d'attraction des médecins généralistes libéraux – 2010

Source : systèmes d'information des caisses d'Assurance Maladie, CartoSanté, ARS Paca

Un éloignement des services d'urgence et plateaux techniques

- **CH de Digne et de Nice éloignés (1h-1h30 de route – bonnes conditions de circulation)**
- **CH pays de la Roudoule à Puget-Théniers**
 - médecine, EHPAD (134 places), SSIAD (28 places)
- **HL Parc de Glandèves à Entrevaux**
 - SSR (15 lits), EHPAD (56 places, accueil de jour Alzheimer), SSIAD (33 places)

Comportements de recours à la prévention

Un recours important aux soins de premier recours

- **Un recours au MG au moins une fois dans l'année plus élevé qu'en Paca en 2013 (75,2-80,5 % vs 72,8 %)**
 - fréquence de recours au MG : environ 6 fois en moyenne dans l'année (Paca : 5,3)
 - recours au MG et aux infirmiers particulièrement important dans le canton d'Annot
- **Un recours aux spécialistes bien plus faible qu'en Paca**
 - recours au psychiatre : - 36,9 %
 - recours au psychiatre : - 15 %
 - recours au chirurgien dentiste : - 12 %

La majorité des hospitalisations ont lieu à Nice

	Canton d'Annot	Canton d'Entrevaux	Canton de Puget-Théniers	Total
Séjours hospitaliers	504	368	948	1 820
Séances	549	228	454	1 231

Source : PMSI MCO 2013

- **Des similarités de recours Entrevaux/Puget-Théniers**
 - Plus de 2 hospitalisations sur 3 à Nice, plus d'1 sur 3 dans le privé
- **Des parcours plus hétérogènes dans le canton d'Annot**
- **Des séances exclusivement réalisées dans le 06, majoritairement dans le privé (sauf canton Entrevaux)**

Des actes de prévention à encourager chez certains groupes de population

- Un taux de vaccination des personnes âgées contre la grippe proche de la moyenne régionale, excepté dans le canton de Puget-Théniers (39,5 vs 47,9 %)
- Moins d'1 femme sur 3 de 50-74 ans (31,1 %) a participé au dépistage organisé du cancer du sein en 2012-2013 (Paca : 37,1 %)

Etat des lieux de la prévention et l'éducation thérapeutique du patient

2 actions de prévention recensées sur la période 2013-2014

- **Programme d'éducation à la sexualité au sein des établissements accueillant des personnes en situation de handicap mental – CODES 06**
- **Campagne de dépistage du diabète – association Lider diabète**
- **Actions menées uniquement sur le canton de Puget-Théniers**
- **Aucune action identifiée dans les cantons d'Annot et Entrevaux**

Une offre d'éducation thérapeutique du patient éloignée

- **Aucun programme d'éducation thérapeutique du patient autorisée par l'ARS dans les 3 cantons**
- **Programmes les plus proches très éloignés**
 - Vence : adultes victimes d'AVC invalidant, adolescents obèses
 - Nice : variété de programmes (n=42)

Conclusion

- **Un territoire rural, faiblement peuplé et isolé, mais attractif**
- **Des problématiques liées à la mobilité et la saisonnalité sur le territoire**
- **Une population âgée**
- **Des problématiques de santé identifiées**
 - diabète, pathologies cardiovasculaires, accidents de la vie courante
- **Un travail à engager :**
 - sur le maintien/développement de l'offre de soins de proximité
 - sur le développement d'actions de prévention et d'éducation thérapeutique sur le territoire

Pour tout renseignement...

Hélène Dumesnil

**Observatoire Régional de la Santé Provence-Alpes
Côte d'Azur**

helene.dumesnil@inserm.fr

04.91.59.89.25