

# BASSIN DE VIE DE BÉDARRIDES : ÉTAT DES LIEUX SUR LA SANTÉ



Hélène Dumesnil, Observatoire Régional de la Santé Paca

Benoît Saugeron, Comité Régional d'Education pour la Santé Paca

4 juillet 2017

# L'état des lieux sur la santé : objectifs et méthode

## ■ Objectifs

- Décrire la situation du territoire
- Mettre en évidence les spécificités / freins / leviers du territoire
- Identifier les besoins des habitants / des professionnels de santé

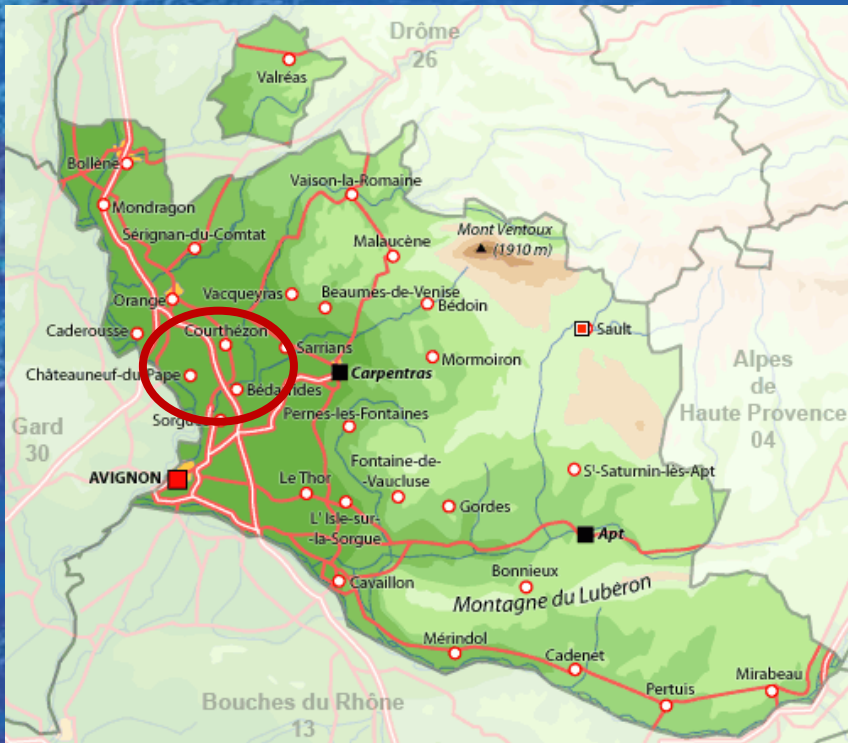
## ■ Diagnostic à partir des statistiques disponibles

- Analyse d'indicateurs statistiques issus de différents outils
  - SIRSéPACA, Observatoire régional des situations de fragilité, Observatoire territorial Paca, C@rtosanté...
  - Comparaison de la situation du territoire avec celles du département et de la région
- Etat des lieux prévention / ETP (CRES)

## ■ Confrontation avec l'expérience des acteurs locaux

# Le territoire

# Le territoire d'étude



## ■ 3 communes

- Bédarrides
- Courthézon
- Châteauneuf-du-Pape

## ■ Territoire localisé à l'ouest du Vaucluse, entre Avignon, Orange, et Carpentras

# Un territoire à l'identité rurale, mais fortement urbanisé

- **Une densité de population globalement élevée, mais variable selon les communes**
  - Densité deux fois plus élevée à Bédarrides et Courthézon (204,1 et 167,4 habitants / km<sup>2</sup>) qu'à Châteauneuf-du-Pape (85,1 / Paca : 157,8)
- **Un territoire facilement accessible (A7, TER, bus...)**
- **Un risque important lié aux inondations (Ouvèze / Rhône)**
- **Un accès satisfaisant aux commerces et services de proximité**
  - 34 équipements / 1 000 habitants (Paca : 46,9)
  - Bédarrides et Courthézon : pôles de services intermédiaires
  - Une offre de commerces et services plus spécialisés à Avignon, Orange et Carpentras

# Une économie à dominante résidentielle

- **1 467 entreprises, 3 731 emplois sur le territoire en 2014**
- **Plus de la moitié des entreprises (52,9 - 56,6 %) dans les secteurs du commerce, des services et transports**
- **Une activité agricole importante sur le territoire, notamment dans le secteur viticole**
  - 257 exploitations agricoles en 2010
  - 3,7 % des actifs dans le domaine agricole (0,8 % en Paca), 7,7 % à Châteauneuf-du-Pape
  - Des risques professionnels spécifiques dans l'agriculture et chez les travailleurs saisonniers
- **Une attractivité touristique importante**
- **Une forte mobilité domicile travail**
  - 2 actifs sur 3 (65,7 %) travaillent en dehors de leur commune de résidence en 2013 (Paca : 47,6 %)

# Des conditions de logement favorables

- Plus de 5 300 logements sur le territoire en 2013, dont 1,3 % de résidences secondaires (Paca : 17,4 %)
- 3 logements sur 4 (75,1 %) sont des maisons individuelles (Paca : 42,5 %)
- Plus d'un tiers des logements (36,1 %) avec une superficie supérieure à 100 m<sup>2</sup> (Paca : 22,1 %)
- Un tiers des logements (33,8 %) anciens (construction avant 1949), contre moins d'1 sur 4 (23,5 %) en Paca
  - 406 logements privés potentiellement indignes sur le territoire, dont plus de la moitié à Courthézon (10,1 % des logements / Paca : 7,5 %)
- Environ 1 logement sur 10 en HLM à Châteauneuf du Pape (10,2 %) et Bédarrides (9,1 %), comme en Paca (11,5 %), mais beaucoup moins à Courthézon (1,4 %)

# La population

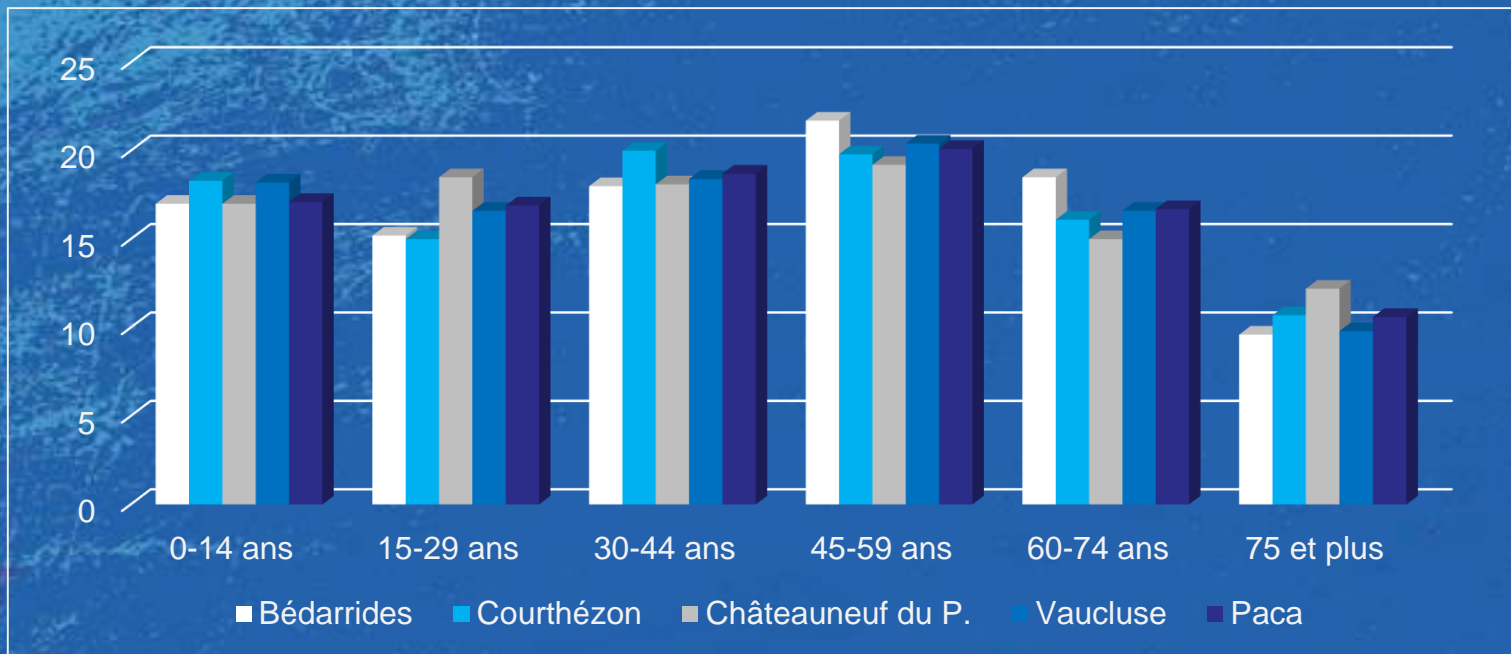


# Une population en baisse à Bédarrides, contrairement aux autres communes

Communes	Nombre d'habitants 2014	Variation de la population 2008-2013 (taux annuel moyen)	Lié au solde naturel	Lié au solde migratoire
Bédarrides	5 010	- 0,2 %	0 %	- 0,2 %
Courthézon	5 487	+ 0,7 %	0 %	+ 0,7 %
Châteauneuf-du-Pape	2 199	+ 0,8 %	- 0,1 %	+ 0,9 %
Vaucluse	554 374	+0,4%	+0,4%	0%
PACA	4 964 859	+ 0,3 %	+ 0,3 %	+ 0,02 %

- 12 696 habitants sur le territoire en 2014, soit 2,3 % de la population du Vaucluse
- Une population qui augmente 2 fois plus vite qu'en Paca à Courthézon (+ 0,7 %) et Châteauneuf-du-P. (+ 0,8 %)
  - solde migratoire important et en hausse par rapport à 1999-2008, révélant une augmentation de l'attractivité de ces communes
- Une population en baisse à Bédarrides (- 0,2 % / an en moyenne), liée à des soldes migratoire et naturel négatifs

# Des disparités territoriales dans la structure par âge de la population



- **Un profil démographique global proche de la région Paca**
  - 27,4 % de plus de 60 ans (Paca : 27,3 %), 23,3 % de moins de 20 ans
  - Population vieillissante (+ 12,8 % des 60 ans et plus / Paca : + 7,9 %)
- **Des spécificités communales**
  - Bédarrides : beaucoup de personnes âgées de 60-74 ans, peu de jeunes
  - Courthézon : beaucoup d'enfants, peu de jeunes
  - Châteauneuf du P. : beaucoup de jeunes et de personnes très âgées

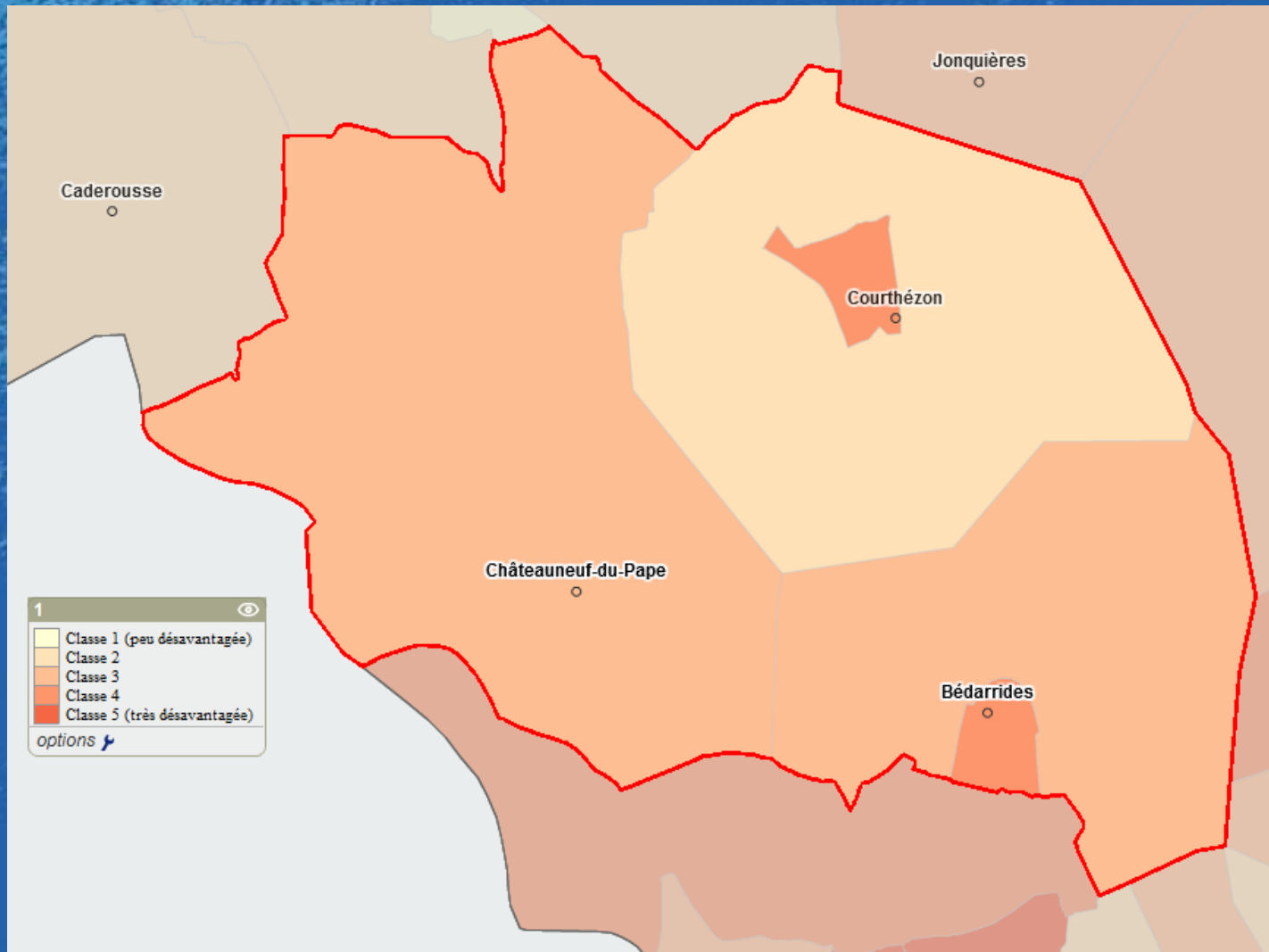
# Une population plutôt familiale

- 3 ménages sur 10 (29,5 %) composés d'une seule personne en 2013 sur le territoire (Paca : 35,7 %)
- Environ 2000 familles avec enfants de moins de 25 ans (38,3 % des ménages / Paca : 35,7 %)
- Moins de familles monoparentales (25,2 %) qu'en Paca (27,4 %), mais plus qu'en France (23 %)
- Plus de personnes âgées de  $\geq 75$  ans vivant seules à Courthézon (43,8 %) et Châteauneuf-du-Pape (46,2 %) qu'en Paca (42,3 %)
- 2 fois moins de personnes d'origine étrangère (2,9 %) qu'en Paca (6,6 %), sauf à Châteauneuf du Pape (6 %)

# Une population moins qualifiée qu'en Paca

- Une proportion équivalente à Paca de personnes sans diplômes (32,5 % contre 33 %), mais moins de personnes diplômées du supérieur (21,9 % contre 27,2 %)
- Beaucoup d'ouvriers (27,4 %) sur le territoire (Paca : 19 %) , notamment à Courthézon (30,4 %)
- Presque 2 fois moins de cadres supérieurs (8,3 %) qu'en Paca (14,5 %)
- Un taux de chômage des 15-64 ans (13,6 %) en 2013 inférieur à la moyenne régionale (14,6 %), sauf à Courthézon (15 %)
  - 40,3 % de chômeurs depuis plus de 2 ans (Paca : 35,2 %)
- Environ 3 jeunes (15-24 ans) sur 10 (31,7 %) au chômage en 2013, un chiffre équivalent à la moyenne régionale (31,4 %)

# Des inégalités sociales au sein du territoire



# L'état de santé de la population

# Une surmortalité par rapport à la région pour différentes causes de décès

- **149 décès par an en moyenne entre 2009 et 2013 sur le territoire, dont 19 de façon prématurée**
  - Significativement plus de décès qu'en Paca (+24,7 %), notamment chez les femmes (+ 39,4 %)
- **1 décès sur 2 lié à une maladie de l'appareil circulatoire (28,9 %) ou à un cancer (21,5 %)**
- **Une surmortalité sur le territoire par rapport à la région Paca pour différentes causes de décès :**
  - Maladies du système nerveux (+ 55 %)
  - Accidents de la vie courante (+ 46,3 %)
  - Maladies de l'appareil circulatoire (+ 44,2 %)
  - Bédarrides uniquement : maladies endocriniennes (+ 111,3 %), maladies de l'appareil respiratoire (+ 81,5 %) et cancer du colon-rectum (+ 30,7 %)

# Une prévalence de diabète traité moins élevée qu'en Paca

- **1 614 assurés du régime général bénéficiaires d'une ALD sur le territoire en 2016 (+ 5,9 % par rapport à Paca)**
  - Principales causes d'entrée en ALD : tumeurs malignes (n=75), insuffisances cardiaques (n=48), diabète non insulino-dépendant (n=46), affections psychiatriques (n=38)
  - Causes identiques à celles relevées en Paca
- **Prévalence de diabète traité estimée entre 5,1 % et 5,5 % selon les communes en 2015 (5,8 % en Paca)**
- **7,4 – 8,8 % des assurés ont consommé des médicaments psychotropes en 2015 (au moins 6 remboursements dans l'année), un peu moins qu'en Paca (8,9 %)**

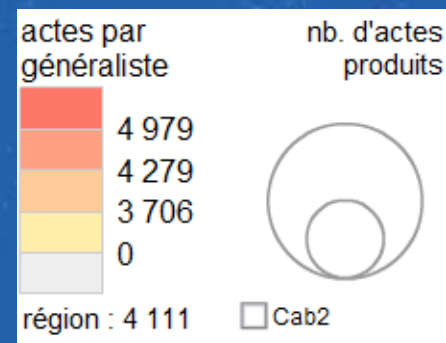
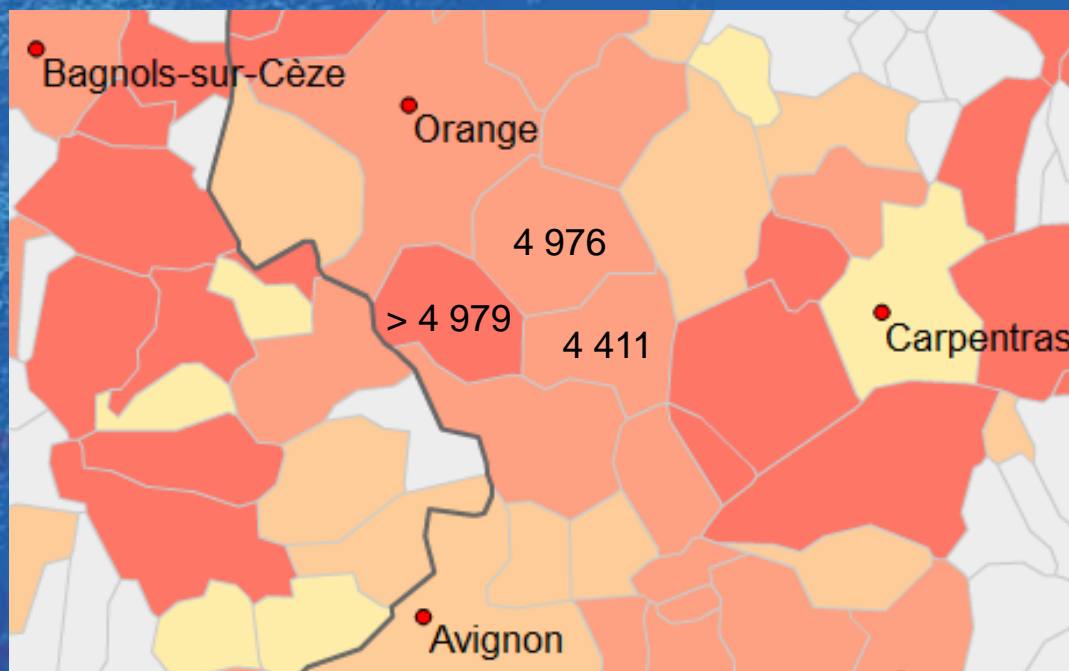


# L'offre de prise en charge

# Une offre de soins fragile sur le territoire

	Nombre	Évolution 2011-2016	Densité (/100 000 hab.)	Densité Vaucluse (/100 000 hab.)	Densité Paca (/100 000 hab.)
MG (3 communes)	12	↘ - 2	94,1	98,8	113,6
--					
Bédarrides	5	↘ - 2	98,8		
Courthézon	5	=	91,1		
Châteauneuf-du-P.	2	=	91		
--					
- dont > 55 ans	4	↘ - 1	33,3 %	59,3%	55,3%
- dont secteur 1	10	=	83,3 %	86,5%	87,3%
Infirmiers	20	↘ - 3	156,9	190,5	242,6
Masseurs kiné.	12	↗ + 2	94,1	113,5	140,5
Chir. dentistes	5	↘ - 1	39,2	61,5	76
Orthophonistes	1	=	7,8	30,4	36,6
Sages femmes	1	↗ + 1	7,8	36,5	36,6
Pédicures	2	=	15,7	18,1	20,5
Pharmacies	5	=	39,2	39,9	41,8
Spécialistes	0	=	-	103,1	126,7

# Des MG avec un activité importante



# Une offre hospitalière à proximité du territoire

## ■ Orange

- CH Louis Giorgi (Urgences, MCO, SSR, SLD, traitement du cancer)
- 1 établissement privé (chirurgie, traitement du cancer)

## ■ Carpentras

- CH (urgences, médecine, obstétrique, psychiatrie)
- 2 établissements privés (SSR, chirurgie)

## ■ Avignon

- CH Henri Duffaut (Urgences, MCO, réanimation, SSR, traitement du cancer, SLD), CHS Montfavet (psychiatrie adultes et IJ)
- 9 établissements privés (chirurgie, SSR...)

## ■ 4 EHPAD sur le territoire: 1 à Bédarrides, 2 à Courthézon et 1 à Châteauneuf-du-Pape

- 312 places / 6 places temporaires / 12 places Alzheimer / 2 accueils de jour Alzheimer

# Comportements de recours à la prévention

# Un faible recours aux spécialistes libéraux

- **75,7 - 80,5 % des assurés ont eu recours au MG au moins une fois dans l'année en 2015, plus qu'en Paca (74,9 %)**
  - Une fréquence de recours équivalente à la moyenne régionale (de 5 à 5,2 recours / an contre 5,2 en Paca)
- **2/3 des consultations à un MG (64,8 %) ont lieu auprès d'un MG exerçant dans la commune de résidence (Paca : 71,5 %)**
- **Un recours à certains spécialistes libéraux moins fréquent qu'en Paca en 2015**
  - 1,8 - 2,3 % de recours à un psychiatre (Paca : 4,4 %), soit - 49 %
  - 16,6 - 23,8 % de recours à un pédiatre (Paca : 29 %), soit - 22 %
- **7,9 % des assurés n'ont eu aucun recours aux soins depuis 24 mois en 2015 (Sud-est : 8,5 %)**

# Une réalisation de certains actes de prévention plus fréquente qu'en Paca

- Près de la moitié (48,2 %) des enfants de 6 ans ont bénéficié d'un bilan de prévention buccodentaire ou d'une visite chez le dentiste en 2014 (Paca : 45,1 %)
- 55 % des femmes de 50-74 ans ont participé au dépistage du cancer du sein en 2014-2015, plus qu'en Paca (37,2 %)
- 1 femme de 20-64 ans sur 3 (33,8 %) n'a pas eu de consultation gynécologique en 2015, moins qu'en Paca (42,4 %)
- 45,5 % de personnes âgées de 65 ans et plus se sont faites vacciner contre la grippe en 2015 sur le territoire (Paca : 47,3 %)
  - Courthézon : 40,5 %; Bédarrides : 48,2 % ; Châteauneuf du P. : 53,4 %
  - Couverture vaccinale en augmentation sur le territoire depuis 2011, contrairement à la tendance régionale

# État des lieux de la prévention et de l'éducation thérapeutique



# État des lieux de la prévention

- **Recherche et analyse à partir de la base de données OSCARS sur la période 2015-2017**
- **Des thèmes et des public variés**
  - Environnement, vie affective, violence, addictions, alimentation...
  - Jeunes, familles en souffrance, professionnels relais...
- **8 actions recensées depuis 2015**

# Actions et porteurs de programme (1/2)

- **Sin'Ergie - Programme pour le développement des actions de prévention de la précarité énergétique en Vaucluse**
  - Centre pour l'Environnement et le Développement des Energies Renouvelables
- **Ateliers de communication Parents/Enfants destinés aux familles victimes de violences conjugales**
- **Accueil, d'information et d'écoute des femmes victimes de violences conjugales**
  - RHESO
- **Éducation à la vie affective et sexuelle auprès des collégiens, des lycéens et des étudiants**
  - Mouvement Français pour le Planning Familial du Vaucluse

# Actions et porteurs de programme (2/2)

- **Repérage, accueil , éducation pour la santé des jeunes de 16 à 25 ans en souffrance psychique**
  - Mission locale jeunes grand Avignon
- **Prévention des conduites addictives**
  - Prévention et Soins des Addictions - Addictologie en Vaucluse : Accueil, Prévention et Thérapeutique (PSA - AVAPT )
- **Formation et d'accompagnement des structures d'aide alimentaire**
  - Codes 84
- **Sensibilisation des personnes relais intervenant auprès des enfants de 0 à 6 ans**
  - Codes 84

# État des lieux des programmes d'éducation thérapeutiques du patient (ETP)

# Répartition des programmes d'ETP (1/2)

- **Aucun programme réalisé sur ces communes mais une offre importante à proximité**
- **Programmes d'ETP les plus proches :**
  - Vedène et st Saturnin :
    - Diabète T2 *Pole de Santé Centre Ouest Vaucluse*
  - Carpentras :
    - Insuffisance rénale - Association pour le traitement de l'insuffisance rénale chronique (ATIR)
    - Diabète T2 Centre Hospitalier
    - Obésité, Nutrition - Maison de santé Bel Air :
    - Cardiovasculaire - Caisse Centrale de la MSA (CCMSA)

# Répartition des programmes d'ETP (2/2)

## – Avignon

- Diabète – Centre d'examen de santé CES, CH Avignon, Pole de santé Ouest Vaucluse
- Risques cardiovasculaires – CES
- Insuffisance rénale - Association pour le traitement de l'insuffisance rénale chronique (ATIR)
- Malades coronaires – CH Avignon, Clinique Rhône Durance
- Insuffisance cardiaque - CH Avignon
- Cancer – Institut Ste Catherine, CH Henri Dufaut
- Addiction – Anpaa 84, CH Montfavet
- Sclérose en plaque – Korian Les Cyprès

# Conclusions du diagnostic

- **Un territoire avec des atouts (cadre de vie, localisation, niveau d'équipement)**
- **Des communes avec des caractéristiques de population différentes : des spécificités à prendre en compte**
- **Identification de différentes problématiques de santé**
  - Sur le territoire : maladies du système nerveux, accidents de la vie courante, maladies de l'appareil circulatoire
  - à Bédarrides en particulier : maladies endocriniennes, maladies de l'appareil respiratoire et cancer du colon-rectum
- **Une offre de soins existante et répartie sur les différentes communes, mais fragile**
- **Une offre de prévention et d'éducation thérapeutique à développer sur le territoire**